



ISAN Berne

ISAN System: 8 – Création d'un ISAN In-Dev

Web Interface

ISAN Berne Registration Agency

Auteurs: Eveline Hug, Sibylle Wenger Berger

Sur la base du modèle ISAN-IA
Version janvier 2013



Sommaire:

1	INTRODUCTION	3
2	DEMARCHES	3
2.1	Connexion	3
2.2	Demander un ISAN In-Dev	3
2.2.1	DEMANDER UN ISAN IN-DEV UNITAIRE	4
2.2.2	DEMANDER UN ISAN IN-DEV POUR UN EPISODE (SERIE OU ŒUVRE EN PLUSIEURS PARTIES)	5
2.3	Mise à jour de l'ISAN In-Dev	6
2.4	Activation d'un ISAN In-Dev	8
3	INFORMATIONS SUPPLEMENTAIRES	9

1 INTRODUCTION

Un **ISAN In-Dev**, ou ISAN pour œuvre en Développement, est un ISAN alloué à un déclarant avant que l'œuvre puisse être complètement décrite. Il n'est considéré comme valide que lorsque l'œuvre est complètement décrite par le déclarant (ce qui correspond en principe au moment où l'œuvre est effectivement réalisée) et validée par ISAN-IA. Après activation, il devient alors un ISAN à proprement parler.

À un ISAN In-Dev n'est associée de façon définitive aucune information décrivant une œuvre.

Les ISANs In-Dev ne sont rendus publics que lorsqu'ils ont été activés, ils doivent cependant être utilisés et communiqués à tous les intervenants de la production de l'œuvre.

Un ISAN In-Dev peut éventuellement ne jamais être activé (cas où l'œuvre ne sera finalement pas réalisée).

Attention :

Tout ISAN, ISAN In-Dev ou V-ISAN obtenu ne peut être annulé. Vous devez analyser ce que vous désirez avant toute demande. Avant chaque enregistrement, recherchez dans la base de données si le titre est déjà associé à un ISAN/un ISAN In-Dev ou non. Prière de vous référer au Guide ISAN « **2 – Recherche ISAN** ».

2 DEMARCHES

2.1 CONNEXION

Utilisez votre identifiant <prefix>.update pour vous connecter au système.



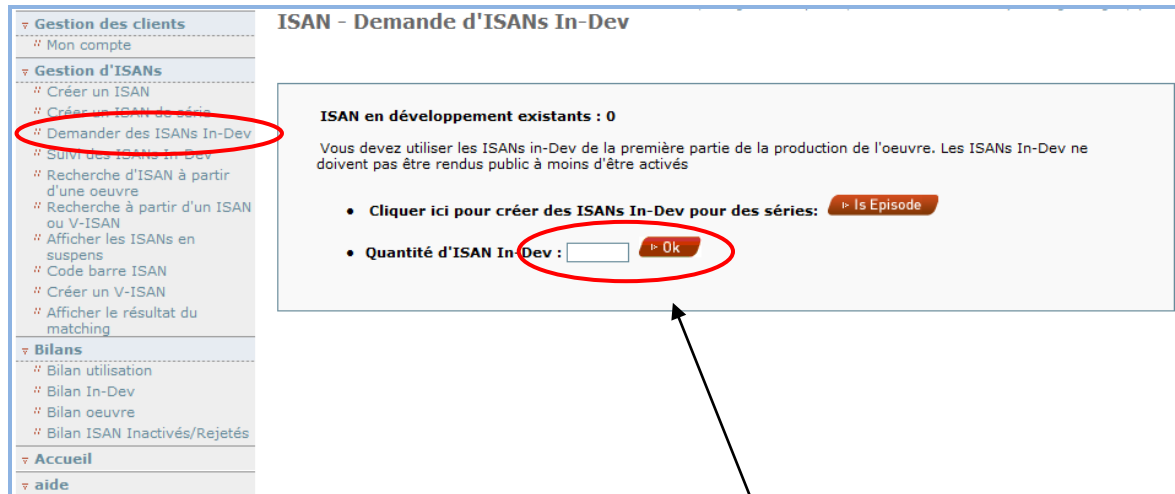
The screenshot shows the login interface for the ISAN Berne system. At the top left is the ISAN Berne logo. At the top right, the time is 13:57:47 and the date is mercredi, 16. janvier 2013. The main heading is "Bienvenue dans le système ISAN". Below this, the text "Login :" is displayed. There are two input fields: "Nom d'utilisateur :" and "Mot de passe :". Below the password field is a red "Login" button. At the bottom, there are two links: "Mot de passe perdu ?" and "Nom d'utilisateur perdu ?".

2.2 DEMANDER UN ISAN IN-DEV

Vous pouvez créer un ISAN In-Dev pour une œuvre unitaire ou pour une série (ou œuvre en plusieurs parties).

2.2.1 DEMANDER UN ISAN IN-DEV UNITAIRE

Sélectionnez le menu « **Demander des ISANs In-Dev** ».



ISAN - Demande d'ISANs In-Dev

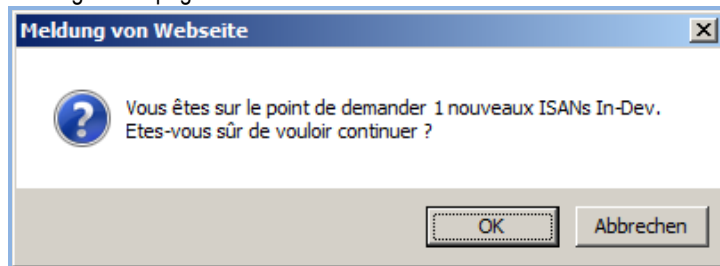
ISAN en développement existants : 0

Vous devez utiliser les ISANs in-Dev de la première partie de la production de l'oeuvre. Les ISANs In-Dev ne doivent pas être rendus public à moins d'être activés

- **Cliquer ici pour créer des ISANs In-Dev pour des séries:** [Is Episode](#)
- **Quantité d'ISAN In-Dev :** **Ok**

Saisissez la quantité d'ISANs In-Dev que vous souhaitez créer et cliquez sur « **Ok** ».

Message de la page web :



Meldung von Webseite

Vous êtes sur le point de demander 1 nouveaux ISANs In-Dev.
Etes-vous sûr de vouloir continuer ?

OK **Abbrechen**

Cliquez sur « **OK** » pour valider votre demande.

Le système vous communiquera un ISAN In-Dev en quelques minutes maximum :



ISAN - Demande d'ISANs In-Dev

Télécharger l'identifiant ISAN [liste](#)

items : 1 - 1 from 1

ISAN identifier

0000-0003-17C6-0000-0-0000-0000-2

items : 1 - 1 from 1 page : 1

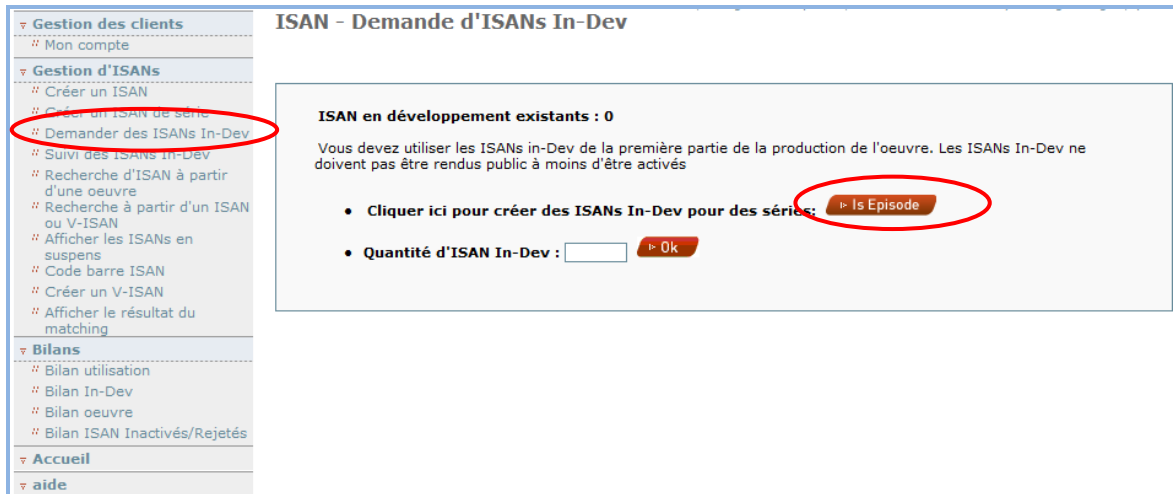


À ce stade le numéro n'est visible que pour le déclarant lui-même et l'Agence d'Enregistrement.

Vous pouvez maintenant saisir les informations descriptives déjà existantes : cf. ch. 2.3.

2.2.2 DEMANDER UN ISAN IN-DEV POUR UN EPISODE (SERIE OU ŒUVRE EN PLUSIEURS PARTIES)

Sélectionnez le menu « Demander des ISANs In-Dev ».



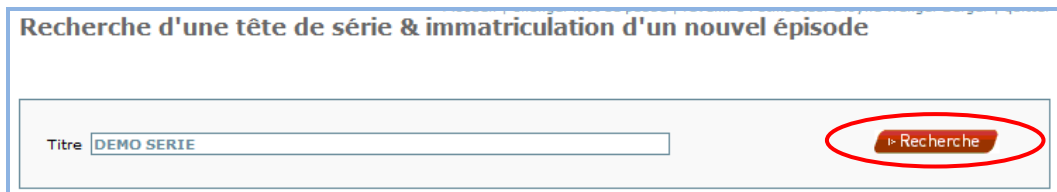
ISAN - Demande d'ISANs In-Dev

ISAN en développement existants : 0

Vous devez utiliser les ISANs in-Dev de la première partie de la production de l'oeuvre. Les ISANs In-Dev ne doivent pas être rendus public à moins d'être activés

- Cliquer ici pour créer des ISANs In-Dev pour des séries: **Is Episode**
- Quantité d'ISAN In-Dev : **Ok**

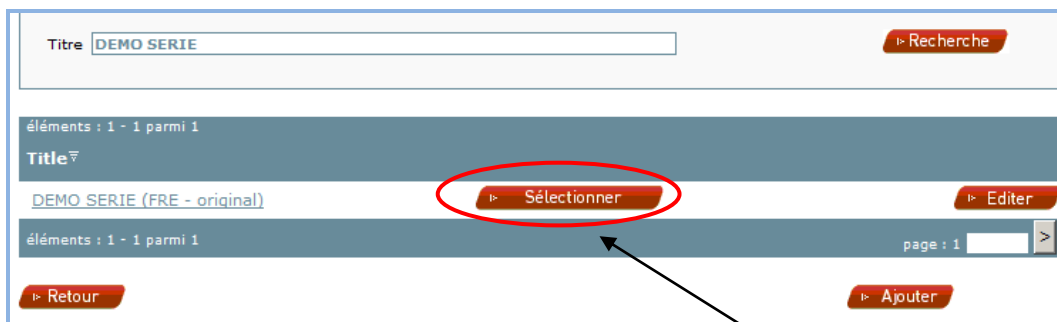
Cliquez sur « Episode », vous entrez alors dans la fenêtre de recherche des têtes de série :



Recherche d'une tête de série & immatriculation d'un nouvel épisode

Titre **Recherche**

Il y a deux possibilités : soit la tête de série existe déjà dans la base de données soit non. Cherchez la tête de série ou créez une nouvelle. Prière de vous référer au Guide ISAN « 5 – Œuvre à épisodes ou en plusieurs parties ».



Titre **Recherche**

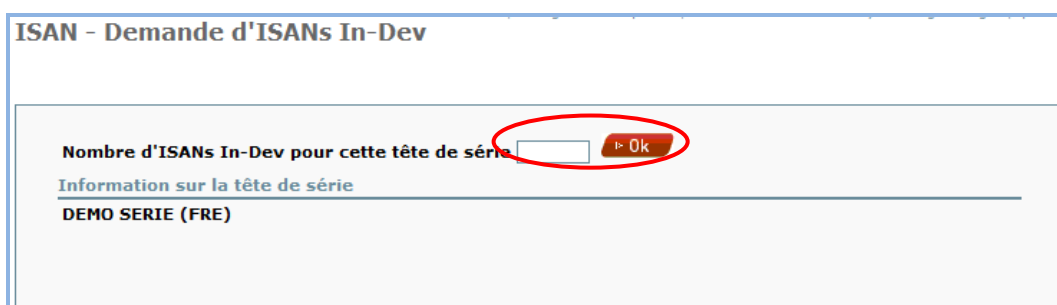
éléments : 1 - 1 parmi 1

éléments	Titre	Actions
1	DEMO SERIE (FRE - original)	Sélectionner Editer

éléments : 1 - 1 parmi 1 page : 1

Retour **Ajouter**

Si vous avez besoin d'ajouter des épisodes à cette tête de série, cliquez sur « Sélectionner ».



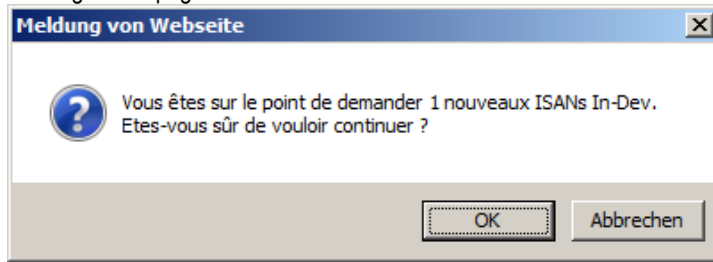
ISAN - Demande d'ISANs In-Dev

Nombre d'ISANs In-Dev pour cette tête de série **Ok**

Information sur la tête de série
DEMO SERIE (FRE)

Saisissez la quantité d'ISANs In-Dev que vous souhaitez créer et cliquez sur « Ok ».

Message de la page web :



Cliquez sur « **OK** » pour valider votre demande.

Attention :

Au stade de l'écriture ou de la pré-production d'une série, si vous ne savez pas combien il va y avoir d'épisodes, ne demandez qu'un seul ISAN qui sera celui du pilote de la série.

Le système vous communiquera un ISAN en quelques minutes maximum.

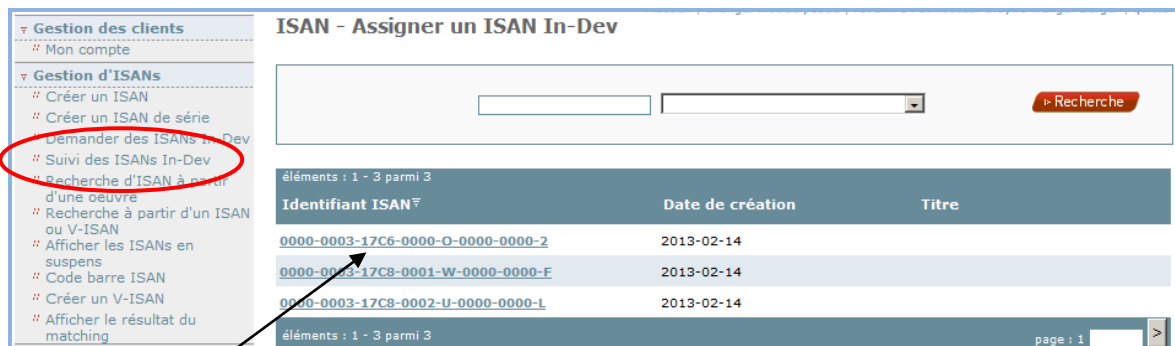


À ce stade le numéro n'est visible que pour le déclarant lui-même et l'Agence d'Enregistrement.

Vous pouvez maintenant saisir les informations descriptives déjà existantes : cf. ch. 2.3.

2.3 MISE A JOUR DE L'ISAN IN-DEV

Pour mettre à jour votre ISAN In-Dev, sélectionnez le menu « **Suivi des ISANs In-Dev** ».



Cliquez sur le numéro pour saisir les données descriptives.

ISAN - Mettre à jour un ISAN

1 - Information de base
2 - Titres
3 - Participants
▶ Suivant

Information Générale

ISAN : 0000-0003-17C6-0000-O-0000-0000-2

Déclarant : **ISAN Demo**

Catégorie : 06 - Court Métrage ⓘ

Genre : Animation ⓘ

Année de production : 2014 Année de 1^{ière} communication:

Durée : 15 Composite : Non ⓘ

Couleur : Couleur ⓘ Muet : Non

Co-production : Non

Information sur la Production

Société(s) de production : ISAN Demo ⓘ ⓘ +

Pays de référence : ⓘ ⓘ +

Langue originale : FRE, Français ⓘ ⓘ +

Les champs en gras sont obligatoires
 Cliquer sur ⓘ pour avoir la liste des valeurs de ce champs
 Cliquer sur ⓘ pour effacer la valeur saisie dans le champs
 Cliquer sur + icône d'ajout de nouvel enregistrement
 Cliquer sur Afficher le code barre 2 D pour cet ISAN

▶ Preview
▶ Suivant


Complétez les informations ici (cf. Guide ISAN « 1 – Création d'un ISAN »). Complétez un maximum d'information pour une meilleure identification de l'œuvre, sur toutes les pages.

À ce stade, aucune information n'est obligatoire, mais il vaut mieux, pour un meilleur suivi, saisir au minimum un titre, même provisoire. Les données peuvent toujours être modifiées.

Cliquez sur « **Prévisualisation** » pour enregistrer les données ou activer l'ISAN (cf. ch. 2.4).

2.4 ACTIVATION D'UN ISAN IN-DEV

Lorsque l'œuvre est complètement décrite par le déclarant, cliquez sur « **Prévisualisation** ». Pour que l'ISAN In-Dev devienne un ISAN, cliquez sur « **Activer** ».

ISAN - Mettre à jour un ISAN 

Information sur le titre

Original	Langue	Titre	
Oui	eng	A Short Animated Film	

Information de base


ISAN	0000-0003-17C6-0000-O-0000-0000-2		
Type	06 - Court Métrage	Genre	Animation
Année de production	2014	Année de commercialisation	
Durée	15 min		
Couleur :	Couleur		
Composite	Non		

Information sur la Production

Co-production	Non
Société(s) de production	ISAN Demo
Langues originales	Français

Information sur les Participants

Type	Prénom / Nom
Réalisateur	J. Smith

Cliquez sur  Afficher le code barre 2 D pour cet ISAN

Retour
Activer
Enregistrer

Dans l'exemple ci-dessus l'ISAN ne peut être activé puisqu'ils manquent des métadonnées (titre, participants, année, durée) :

Information sur le titre

Original	Langue	Titre	

Information de base


ISAN	0000-0003-17C6-0000-O-0000-0000-2		
Type	06 - Court Métrage	Genre	Animation
Année de production		Année de commercialisation	
Durée			
Couleur :	Couleur		
Composite	Non		

Information sur la Production

Co-production	Non
Société(s) de production	ISAN Demo
Langues originales	Français

Information sur les Participants

Type	Prénom / Nom

Cliquez sur  Afficher le code barre 2 D pour cet ISAN

Retour
Activer
Enregistrer

Le système vous informe que la demande a été prise en compte.

Sur votre « **page d'accueil** », vous trouverez une communication concernant l'état de votre requête.

Bienvenue ISAN Demo

éléments : 1 - 10 parmi 16 suivant

Date	De	Sujet
2013-02-14	ISAN Berne / ISAN Demo	Mise à jour de l'ISAN 0000-0003-17C6-0000-O-0000-0000-2
2013-02-14	ISAN Berne / ISAN Demo	Mise à jour de l'ISAN 0000-0003-17C7-0000-T-0000-0000-O
2013-02-14	ISAN Berne / ISAN Demo	Création dun ISAN In-Dev

Attention :

Par nature, les ISANs In-Dev sont de véritables ISANs (c'est un numéro unique attribué à une œuvre audiovisuelle), mais ils n'apparaissent pas dans la base générale d'ISAN-IA (en dehors de votre compte) tant qu'ils n'auront pas été activés. Cette procédure d'activation est impérative, elle peut se faire dès que vous êtes en mesure de compléter toutes les informations descriptives obligatoires, en général en fin de production. Sans elle, il est toujours possible à un tiers d'obtenir un ISAN pour la même œuvre (le processus de contrôle des doublons ne pouvant être effectué que sur des ISANs actifs). Votre ISAN In-Dev ne pourrait alors pas être activé et serait perdu.

Pour quitter l'application, veuillez cliquer sur le bouton « **quitter** ».

3 INFORMATIONS SUPPLEMENTAIRES

- ❖ Pour accéder au système ISAN veuillez vous référer au Guide ISAN « **0 – Introduction** ».
- ❖ Si vous avez besoin d'un ISAN pour votre œuvre, prière de vous référer au Guide ISAN « **1 – Création d'un ISAN** ».
- ❖ Si vous aimeriez changer les données de votre œuvre, prière de vous référer au Guide ISAN « **2 – Recherche ISAN et modification des données** ».
- ❖ Si vous avez besoin d'un identifiant pour un DVD / HD DVD / disque Blu-ray, prière de vous référer au Guide ISAN « **3 – Création d'un V-ISAN** ».
- ❖ Si vous avez un ISAN en suspens, prière de vous référer au Guide ISAN « **4 – Demande en attente de vérification** ».
- ❖ Si vous avez besoin d'un ISAN pour une œuvre à épisodes (série) ou en plusieurs parties, prière de vous référer au Guide ISAN « **5 – Œuvre à épisodes ou en plusieurs parties** ».
- ❖ Si vous avez 2 ou plusieurs œuvres sur un DVD, merci de vous référer au Guide ISAN « **6 – Compilation** ».
- ❖ Si vous avez besoin du code barre de votre ISAN, prière de vous référer au Guide ISAN « **9 – Code barre** ».

Recommandation:

Avant chaque demande d'attribution d'ISAN ou de V-ISAN, prière de réaliser une recherche afin d'éviter les doublons.

