



ISAN Berne

ISAN System: 9 – Code barre ISAN

Web Interface

ISAN Berne Registration Agency

Auteurs: Eveline Hug, Sibylle Wenger Berger

Sur la base du modèle ISAN-IA
Version janvier 2013

Sommaire:

1	INTRODUCTION	3
2	DEMARCHES	3
2.1	Connexion	3
2.2	Comment télécharger un code barre 2D pour une oeuvre spécifique (ISAN / V-ISAN)	4
2.3	Comment télécharger tous les codes barre d'un catalogue	4
3	INFORMATIONS SUPPLEMENTAIRES	5

1 INTRODUCTION

Code barre / Code barre ISAN: Le code barre 2D qui est associé à un ISAN ou un V-ISAN.

ISAN permet d'optimiser les coûts de suivi du processus de production par le biais de codes barre (permettant d'identifier le matériel-support physique tels que les PAD, pellicules, cassettes, disques durs, etc.) et d'étiquettes d'identification exploitables/lisibles par une machine permettant de suivre les supports matériels pendant tout le processus de production et de postproduction. ISAN associé avec un code barre permet ainsi de suivre les œuvres tant au sein de la société de production que lorsque celles-ci circulent chez des tiers fournisseurs ou distributeurs.

Pour chaque ISAN alloué, un code barre 2D peut être téléchargé depuis la base d'œuvres d'ISAN-IA. Ce code barre est disponible dans différentes tailles et format d'image (jpeg, EPS), en couleur ou en noir et blanc, avec ou sans le logo ISAN.



Les déclarants peuvent utiliser l'ISAN seul, le code barre seul ou l'image dans sa totalité (cf. exemple ci-dessous). **Nous incitons l'usage de l'image dans sa totalité, telle qu'elle apparaît ci-dessous, sur tous les contrats, matériels de promotion, génériques, étiquettes de supports média, etc.**



Le code barre ISAN peut être téléchargé sur le site, œuvre par œuvre ou pour l'ensemble du catalogue du déclarant.

2 DEMARCHES

2.1 CONNEXION

Utilisez votre identifiant <prefix>.update pour vous connecter au système.



ISAN Berne mercredi, 16. j

Bienvenue dans le système ISAN

Login :


Nom d'utilisateur :

Mot de passe :

Mot de passe perdu ?

Nom d'utilisateur perdu ?

2.2 COMMENT TÉLÉCHARGER UN CODE BARRE 2D POUR UNE OEUVRE SPÉCIFIQUE (ISAN / V-ISAN)

- 1 – Effectuer une recherche afin d'afficher les métadonnées de l'œuvre (cf. Guide ISAN « 2 – Recherche ISAN »).
- 2 – Cliquer sur le lien du numéro ISAN pour voir tous les détails (« prévisualisation »).
- 3 – Cliquer sur  pour afficher le code barre 2D de l'ISAN / V-ISAN.

ISAN 0000-0003-xxxx-xxxx-x-xxxx-0000-X 

Titre demo (2012 - 5 min)








Information sur le titre

Titre	Langue	Original
Titre demo	ENG	Oui

Information de base

Type	06 - Court Métrage	Genre	Animation
Année de production	2012		
Durée	5 min		
Couleur	Couleur		
Composite	Non		

- 3 – Sélectionner le format choisi.

<input checked="" type="radio"/>	  <small>ISAN 0000-1234-1234-x-0000-0000-Y</small>	JPEG	Servez vous de cette matrice pour apposer un ISAN sur des documents divers. Cette matrice peut résister à une transmission par fax
<input type="radio"/>	  <small>ISAN 0000-1234-1234-x-0000-0000-Y</small>	Format EPS (noir et blanc)	Servez-vous de cette matrice pour apposer un ISAN sur des documents divers. Cette matrice possède toutes les qualités vectorielles
<input type="radio"/>		JPEG	Servez vous de cette matrice pour apposer un ISAN sur des CDs/DVDs/supports physiques (à l'exception des couvertures)

- 4 – Cliquer sur pour télécharger le fichier image.

2.3 COMMENT TÉLÉCHARGER TOUS LES CODES BARRE D'UN CATALOGUE

- 1 – Cliquer sur « Code barre ISAN » dans le menu de gauche.
- 2 – Sélectionner le format choisi
- 3 – Cliquer sur pour télécharger un fichier compressé contenant tous les codes barre des ISANs du catalogue.

Gestion des clients

- Mon compte
- Gestion d'ISANs**
 - Créer un ISAN
 - Créer un ISAN de série
 - Demander des ISANs In-Dev
 - Suivi des ISANs In-Dev
 - Recherche d'ISAN à partir d'une oeuvre
 - Recherche à partir d'un ISAN ou V-ISAN
 - Afficher les ISANs en suspens
 - Code barre ISAN**
 - Créer un V-ISAN
 - Afficher le résultat du matching
- Bilans
 - Bilan utilisation
 - Bilan In-Dev
 - Bilan oeuvre
 - Bilan ISAN Inactivés/Rejetés
- Accueil
- aide

Téléchargez les Codes Barres pour tout votre catalogue

Sélectionnez le format de vos codes barres. Un fichier Zip contenant un code barre pour chacun de vos 10 ISANs va être générés (Taille approx. : 1000 Ko pour la matrice complète, 100 Ko pour la matrice simple).

2	<input checked="" type="radio"/> 	JPEG	<p>Servez vous de cette matrice pour apposer un ISAN sur des documents divers. Cette matrice peut résister à une transmission par fax.</p>
	<input type="radio"/> 	Format EPS (noir et blanc)	<p>Servez-vous de cette matrice pour apposer un ISAN sur des documents divers. Cette matrice possède toutes les qualités vectorielles</p>
	<input type="radio"/> 	JPEG	<p>Servez vous de cette matrice pour apposer un ISAN sur des CDs/DVDs/supports physiques (à l'exception des couvertures)</p>

↳ Fermer
3 



Si votre catalogue excède 200 ISANs, cette fonctionnalité n'est pas possible, mais vous pouvez tout de même l'obtenir en contactant directement votre Agence d'Enregistrement.

Pour quitter l'application, veuillez cliquer sur le bouton « **quitter** ».

3 INFORMATIONS SUPPLEMENTAIRES

- ❖ Pour accéder au système ISAN veuillez vous référer au Guide ISAN « **0 – Introduction** ».
- ❖ Si vous avez besoin d'un ISAN pour votre oeuvre, prière de vous référer au Guide ISAN « **1 – Création d'un ISAN** ».
- ❖ Si vous aimeriez changer les données de votre oeuvre, prière de vous référer au Guide ISAN « **2 – Recherche ISAN et modification des données** ».
- ❖ Si vous avez besoin d'un identifiant pour un DVD / HD DVD / disque Blu-ray, prière de vous référer au Guide ISAN « **3 – Création d'un V-ISAN** ».
- ❖ Si vous avez un ISAN en suspens, prière de vous référer au Guide ISAN « **4 – Demande en attente de vérification** ».
- ❖ Si vous avez besoin d'un ISAN pour une oeuvre à épisodes (série) ou en plusieurs parties, prière de vous référer au Guide ISAN « **5 – Oeuvre à épisodes ou en plusieurs parties** ».
- ❖ Si vous avez 2 ou plusieurs oeuvres sur un DVD, merci de vous référer au Guide ISAN « **6 – Compilation** ».
- ❖ Si vous avez besoin d'un ISAN avant que l'oeuvre puisse être complètement décrite, vous avez la possibilité de créer un ISAN In-Dev (cf. Guide ISAN « **8 – Creation d'un ISAN In-Dev** »).

Recommandation:

Avant chaque demande d'attribution d'ISAN ou de V-ISAN, prière de réaliser une recherche afin d'éviter les doublons.